

**DECLARACION DE INTERESES PARA FUNCIONARIOS Y AUTORIDADES  
REGIDOS POR EL DS. N° 99, DE 2000,  
DEL MINISTERIO SECRETARIA GENERAL DE LA PRESIDENCIA**

**I. DATOS DE LA DECLARACION**

FECHA DE LA DECLARACIÓN	CIUDAD	REGIÓN	TIPO DE DECLARACIÓN
09-SEPTIEMBRE-2008	SANTIAGO	R.M.	<input type="checkbox"/> Primera declaración
R.U.T.			<input checked="" type="checkbox"/> Actualización periódica
5.549.686-2			<input type="checkbox"/> Actualización por hecho relevante

**II. DATOS DEL DECLARANTE**

APELLIDO PATERNO	APELLIDO MATERNO	NOMBRES
ARRESE	LUCO	JUAN ANTONIO

PROFESION U OFICIO	DOMICILIO
INGENIERO CIVIL	GENERAL FRANCISCO MIRANDA N° 2165 - ÑUÑO A

INSTITUCION U ORGANISMO	DEPENDENCIA	CARGO
DIRECCION DE OBRAS HIDRAULICAS	MINISTERIO DE OBRAS PUBLICAS	DIRECTOR DE SERVICIO

GRADO	ANTIGÜEDAD EN EL CARGO	LUGAR EN QUE SE DESEMPEÑA
1	5 AÑOS	SANTIAGO

**III. ACTIVIDADES PROFESIONALES**


**1. ACTIVIDADES INDIVIDUALES**

NO DESEMPEÑA ACTIVIDADES PROFESIONALES INDIVIDUALES

PROFESIONES U OFICIOS EJERCIDOS EN FORMA INDEPENDIENTE

**2. ACTIVIDADES DEPENDIENTES**

ACTIVIDAD	TIPO DE CONTRATACION	REMUNERACION MENSUAL
PROFESOR DE CATEDRA	CONTRATO ANUAL	\$172.000.-
ANTIGÜEDAD DEL VINCULO (años)	NOMBRE O RAZON SOCIAL DEL EMPLEADOR	RUT DEL EMPLEADOR
20 AÑOS	UNIVERSIDAD CENTRAL	70.995.200-5
ACTIVIDAD	TIPO DE CONTRATACION	REMUNERACION MENSUAL
PROFESOR DE CATEDRA	HONORARIOS	\$150.000.-
ANTIGÜEDAD DEL VINCULO (años)	NOMBRE O RAZON SOCIAL DEL EMPLEADOR	RUT DEL EMPLEADOR
5 AÑOS	UNIVERSIDAD CENTRAL	70.995.200-5
ACTIVIDAD	TIPO DE CONTRATACION	REMUNERACION MENSUAL
PROFESOR ADJUNTO	PLANTA AD HONOREM	AD HONOREM
ANTIGÜEDAD DEL VINCULO (años)	NOMBRE O RAZON SOCIAL DEL EMPLEADOR	RUT DEL EMPLEADOR
18 AÑOS	FAC. CIENCIAS Y MAT. DE UNIV. DE CHILE	60.910.000-1




**3. COLABORACIONES O APORTES A PERSONAS JURIDICAS SIN FINES DE LUCRO**

NOMBRE DE LA ENTIDAD RECEPTORA		TIPO DE PERSONA JURIDICA	
COLEGIO DE INGENIEROS DE CHILE A.G.		<input type="checkbox"/> Corporación de Derecho Público	
RUT DE LA ENTIDAD RECEPTORA		<input type="checkbox"/> Corporación de Derecho Privado	
82.249.300-9		<input type="checkbox"/> Fundación	
NATURALEZA DEL VINCULO		<input checked="" type="checkbox"/> Asociación Gremial	
<input checked="" type="checkbox"/> Socio		<input type="checkbox"/> Sindicato o Federación de organizaciones de trabajadores	
<input type="checkbox"/> Colaborador		<input type="checkbox"/> Junta de Vecinos u otra organización comunitaria	
<input type="checkbox"/> Otro (indicar):		<input type="checkbox"/> Iglesia o entidad religiosa	
ANTIGÜEDAD DEL VINCULO (años)		<input type="checkbox"/> Partido político	
24		<input type="checkbox"/> Otra (especificar):	
FRECUENCIA ANUAL	PARTICIPACION EN LA DIRECCION O ADMINISTRACION	TIPO DE COLABORACION O APORTE	
<input type="checkbox"/> 3 ocasiones	<input type="checkbox"/> SI	<input checked="" type="checkbox"/> Cuotas	
<input type="checkbox"/> 4 a 7 ocasiones	<input checked="" type="checkbox"/> NO	<input type="checkbox"/> Servicios profesionales	
<input type="checkbox"/> 8 a 11 ocasiones	<input type="checkbox"/> SI, ANTES DE LA DECLARACION	<input type="checkbox"/> Otros aportes (describir):	
<input checked="" type="checkbox"/> Mensualmente			
<input type="checkbox"/> Otra:			
NOMBRE DE LA ENTIDAD RECEPTORA		TIPO DE PERSONA JURIDICA	
SOCIEDAD CHILENA DE INGENIERIA HIDRAULICA		<input type="checkbox"/> Corporación de Derecho Público	
RUT DE LA ENTIDAD RECEPTORA		<input checked="" type="checkbox"/> Corporación de Derecho Privado	
70.019.270-9		<input type="checkbox"/> Fundación	
NATURALEZA DEL VINCULO		<input type="checkbox"/> Asociación Gremial	
<input checked="" type="checkbox"/> Socio		<input type="checkbox"/> Sindicato o Federación de organizaciones de trabajadores	
<input type="checkbox"/> Colaborador		<input type="checkbox"/> Junta de Vecinos u otra organización comunitaria	
<input type="checkbox"/> Otro (indicar):		<input type="checkbox"/> Iglesia o entidad religiosa	
ANTIGÜEDAD DEL VINCULO (años)		<input type="checkbox"/> Partido político	
23		<input type="checkbox"/> Otra (especificar):	
FRECUENCIA ANUAL	PARTICIPACION EN LA DIRECCION O ADMINISTRACION	TIPO DE COLABORACION O APORTE	
<input type="checkbox"/> 3 ocasiones	<input type="checkbox"/> SI	<input checked="" type="checkbox"/> Cuotas	
<input type="checkbox"/> 4 a 7 ocasiones	<input type="checkbox"/> NO	<input type="checkbox"/> Servicios profesionales	
<input type="checkbox"/> 8 a 11 ocasiones	<input type="checkbox"/> SI, ANTES DE LA DECLARACION	<input type="checkbox"/> Otros aportes (describir):	
<input type="checkbox"/> Mensualmente			
<input type="checkbox"/> Otra:			
NOMBRE DE LA ENTIDAD RECEPTORA		TIPO DE PERSONA JURIDICA	
		<input type="checkbox"/> Corporación de Derecho Público	
RUT DE LA ENTIDAD RECEPTORA		<input type="checkbox"/> Corporación de Derecho Privado	
		<input type="checkbox"/> Fundación	
NATURALEZA DEL VINCULO		<input type="checkbox"/> Asociación Gremial	
<input type="checkbox"/> Socio		<input type="checkbox"/> Sindicato o Federación de organizaciones de trabajadores	
<input type="checkbox"/> Colaborador		<input type="checkbox"/> Junta de Vecinos u otra organización comunitaria	
<input type="checkbox"/> Otro (indicar):		<input type="checkbox"/> Iglesia o entidad religiosa	
ANTIGÜEDAD DEL VINCULO (años)		<input type="checkbox"/> Partido político	
		<input type="checkbox"/> Otra (especificar):	
FRECUENCIA ANUAL	PARTICIPACION EN LA DIRECCION O ADMINISTRACION	TIPO DE COLABORACION O APORTE	
<input type="checkbox"/> 3 ocasiones	<input type="checkbox"/> SI	<input type="checkbox"/> Cuotas	
<input type="checkbox"/> 4 a 7 ocasiones	<input type="checkbox"/> NO	<input type="checkbox"/> Servicios profesionales	
<input type="checkbox"/> 8 a 11 ocasiones	<input type="checkbox"/> SI, ANTES DE LA DECLARACION	<input type="checkbox"/> Otros aportes (describir):	
<input type="checkbox"/> Mensualmente			
<input type="checkbox"/> Otra:			



**IV. ACTIVIDADES ECONOMICAS**

1. PARTICIPACIONES EN PERSONAS JURIDICAS CON FINES DE LUCRO	
NOMBRE DE LA SOCIEDAD	TIPO DE SOCIEDAD
RUT DE LA SOCIEDAD	<input type="checkbox"/> Anónima Abierta <input type="checkbox"/> Anónima Cerrada <input type="checkbox"/> Responsabilidad limitada <input type="checkbox"/> En comandita simple <input type="checkbox"/> En comandita por acciones <input type="checkbox"/> Colectiva Civil <input type="checkbox"/> Colectiva Comercial <input type="checkbox"/> De Hecho <input type="checkbox"/> Asociación o Cuentas en participación <input type="checkbox"/> Otra (especificar):
FECHA DE LA CONSTITUCION DE LA SOCIEDAD (escritura)	
FECHA Y NUMERO DE LA INSCRIPCION EN EL REGISTRO DE COMERCIO	
FECHA DE PUBLICACION (si corresponde)	ANTIGÜEDAD DE LA PARTICIPACION (años)
TIPO DE PARTICIPACION	PARTICIPACION EN LA ADMINISTRACION
<input type="checkbox"/> Capital: <input type="checkbox"/> Porcentaje de participación en el capital: <input type="checkbox"/> Trabajo:	<input type="checkbox"/> SI <input type="checkbox"/> NO <input type="checkbox"/> SI, ANTES DE LA DECLARACION
NOMBRE DE LA SOCIEDAD	TIPO DE SOCIEDAD
RUT DE LA SOCIEDAD	<input type="checkbox"/> Anónima Abierta <input type="checkbox"/> Anónima Cerrada <input type="checkbox"/> Responsabilidad limitada <input type="checkbox"/> En comandita simple <input type="checkbox"/> En comandita por acciones <input type="checkbox"/> Colectiva Civil <input type="checkbox"/> Colectiva Comercial <input type="checkbox"/> De Hecho <input type="checkbox"/> Asociación o Cuentas en participación <input type="checkbox"/> Otra (especificar):
FECHA DE LA CONSTITUCION DE LA SOCIEDAD (escritura)	
FECHA Y NUMERO DE LA INSCRIPCION EN EL REGISTRO DE COMERCIO	
FECHA DE PUBLICACION (si corresponde)	ANTIGÜEDAD DE LA PARTICIPACION (años)
TIPO DE PARTICIPACION	PARTICIPACION EN LA ADMINISTRACION
<input type="checkbox"/> Capital: <input type="checkbox"/> Porcentaje de participación en el capital: <input type="checkbox"/> Trabajo:	<input type="checkbox"/> SI <input type="checkbox"/> NO <input type="checkbox"/> SI, ANTES DE LA DECLARACION
NOMBRE DE LA SOCIEDAD	TIPO DE SOCIEDAD
RUT DE LA SOCIEDAD	<input type="checkbox"/> Anónima Abierta <input type="checkbox"/> Anónima Cerrada <input type="checkbox"/> Responsabilidad limitada <input type="checkbox"/> En comandita simple <input type="checkbox"/> En comandita por acciones <input type="checkbox"/> Colectiva Civil <input type="checkbox"/> Colectiva Comercial <input type="checkbox"/> De Hecho <input type="checkbox"/> Asociación o Cuentas en participación <input type="checkbox"/> Otra (especificar):
FECHA DE LA CONSTITUCION DE LA SOCIEDAD (escritura)	
FECHA Y NUMERO DE LA INSCRIPCION EN EL REGISTRO DE COMERCIO	
FECHA DE PUBLICACION (si corresponde)	ANTIGÜEDAD DE LA PARTICIPACION (años)
TIPO DE PARTICIPACION	PARTICIPACION EN LA ADMINISTRACION
<input type="checkbox"/> Capital: <input type="checkbox"/> Porcentaje de participación en el capital: <input type="checkbox"/> Trabajo:	<input type="checkbox"/> SI <input type="checkbox"/> NO <input type="checkbox"/> SI, ANTES DE LA DECLARACION





2. ACTIVIDADES INDIVIDUALES	
INDUSTRIA O COMERCIO DESARROLLADOS EN FORMA INDEPENDIENTE	CAPITAL APROXIMADO

**V. DECLARACION**


- DECLARO BAJO JURAMENTO QUE LA INFORMACION CONTENIDA EN ESTE DOCUMENTO ES EXPRESION FIEL DE LA VERDAD.
- DECLARO ESTAR EN CONOCIMIENTO DE LA OBLIGACION DE ACTUALIZAR ESTA DECLARACION CADA CUATRO AÑOS O CADA VEZ QUE OCURRA ALGUN HECHO RELEVANTE QUE MODIFIQUE SU CONTENIDO.

**VI. AUTENTICACION Y DATOS DEL MINISTRO DE FE**

LA PRESENTE DECLARACION SE EXTIENDE EN TRES EJEMPLARES IDENTICOS AUTENTICADOS POR EL MINISTRO DE FE QUE SUSCRIBE		
JUAN RICARDO SAN MARTIN URREJOLA	4.195.073-0	
NOMBRE COMPLETO DEL MINISTRO DE FE	RUT DEL MINISTRO DE FE	
NOTARIO PUBLICO		
CARGO QUE OCUPA	GRADO	ENTIDAD U ORGANISMO

FIRMA DEL DECLARANTE



FIRMA Y TIMBRE DEL MINISTRO DE FE